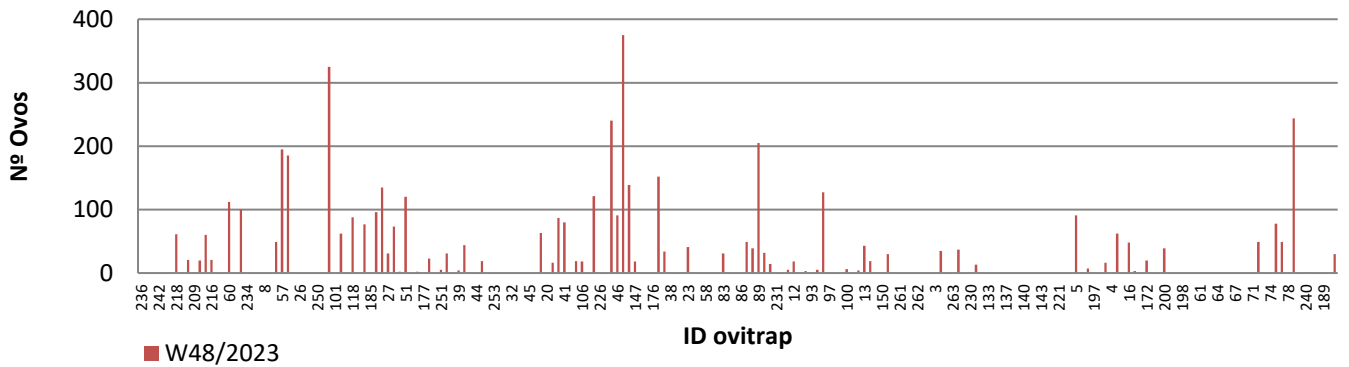
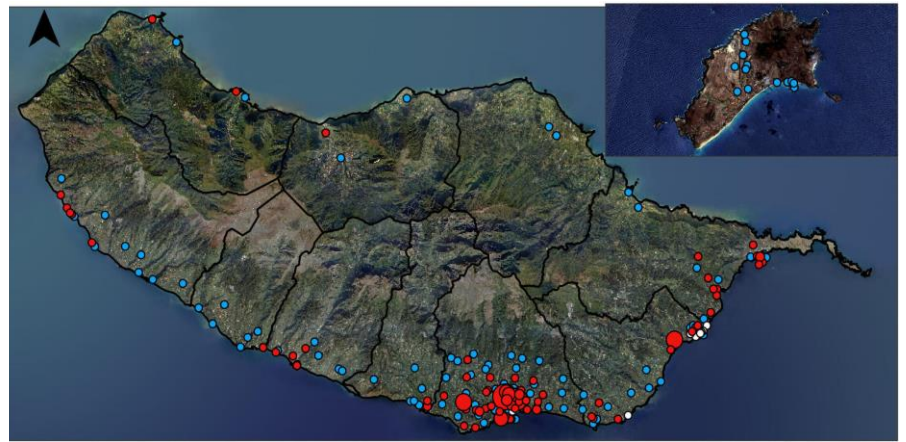
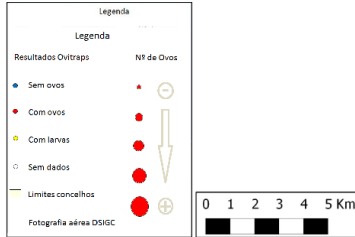


Monitorização do mosquito *Aedes aegypti* na RAM

Resultados semanais das armadilhas de ovos (Ovitrap)

Resumo semanal w48/2023

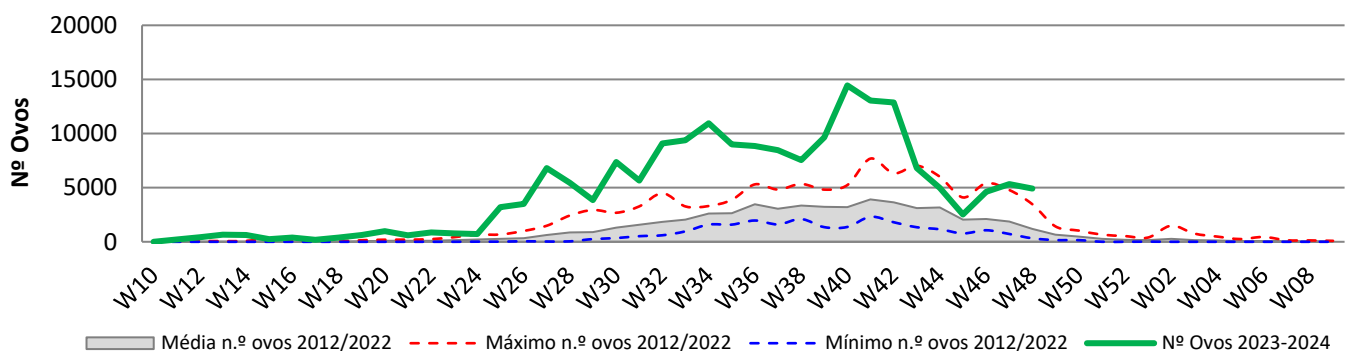
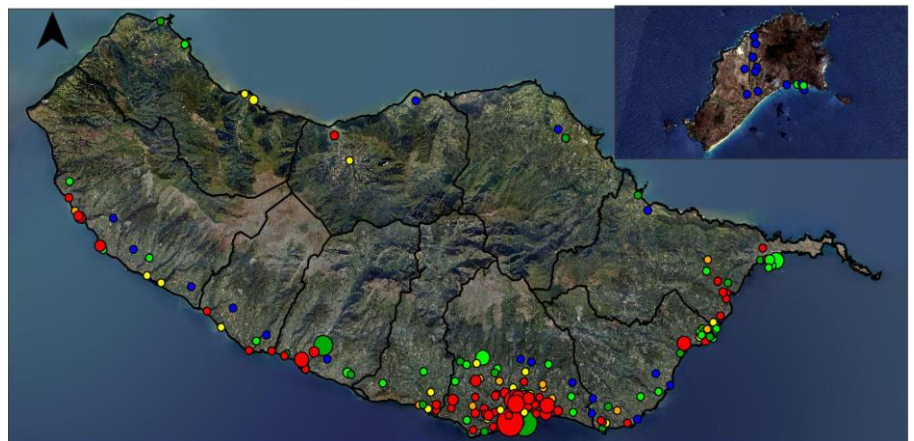
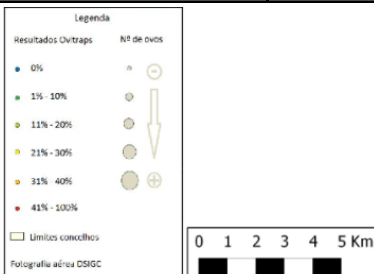
| | |
|--------------------------------|------|
| Nº total de ovos | 4909 |
| Nº de oitrapos c/ leitura | 191 |
| Nº de oitrapos positivas | 77 |
| % de oitrapos positivas | 40% |
| Nº médio de ovos (p/ oitrap +) | 64 |
| Total de oitrapos ativos | 204 |



Resultados acumulativos das armadilhas de ovos (Ovitrap)

Resumo acum. w10/2022 a w48/2023

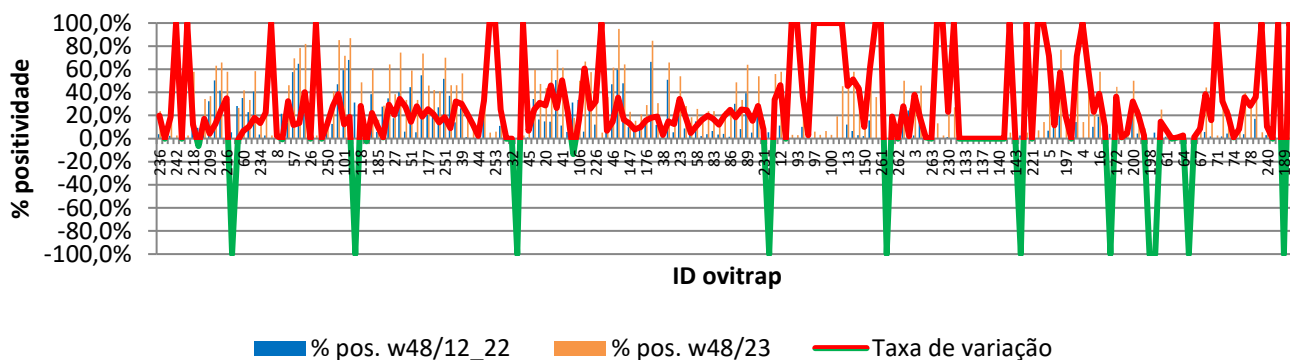
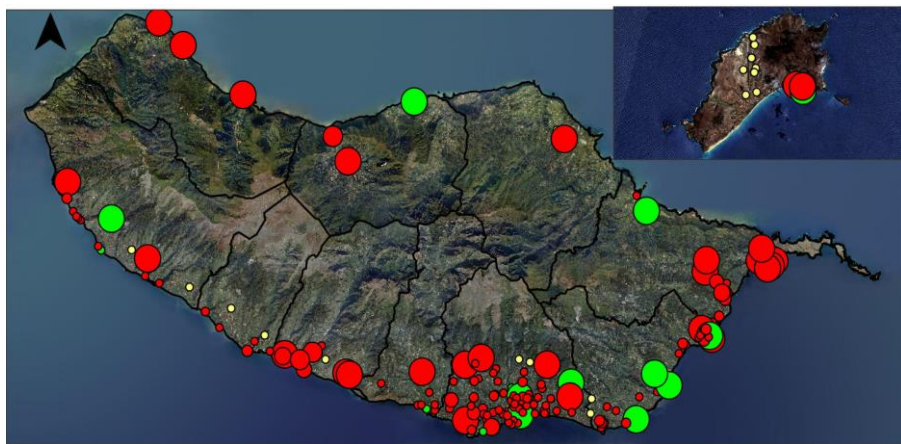
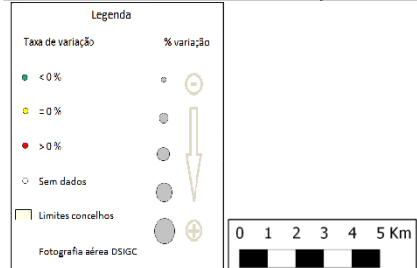
| | |
|--------------------------------|--------|
| Nº total de ovos | 186032 |
| Nº total de leituras | 6641 |
| Nº total de vezes positivas | 1966 |
| Nº de oitrapos positivas | 170 |
| Nº médio de ovos (p/ oitrap +) | 1094 |



Resultados comparativos das armadilhas de ovos (Ovitrap)

Resumo comparativo
w48/2012 a 2022 vs w48/2023

| | |
|--------------------------------|--------|
| % positividade média 2012_2022 | 13,7% |
| % positividade 2023_2024 | 29,6% |
| Tx var. média 12_22 vs 23_24 | 15,91% |



Grelha de resultados, semanais, acumulativos e comparativos

| Id | W48/2023 | W10/2023 a W48/2023 (b) | W48/2012_2022 vs W48/2023 (d) | | |
|-----|----------------------|-------------------------|-------------------------------|---------------|----------|
| | Código resultado (a) | Positividade (%) (c) | % pos. w48/12_22 | % pos. w48/23 | Var. (e) |
| 236 | 0 | 24% | 3,9% | 23,7% | 19,82% |
| 241 | 0 | 0% | 0,0% | 0,0% | 0,00% |
| 1 | 0 | 21% | 2,3% | 21,1% | 18,74% |
| 242 | 0 | 3% | 0,0% | 2,7% | 100,00% |
| 243 | 0 | 0% | 0,0% | 0,0% | 0,00% |
| 244 | 0 | 3% | 0,0% | 2,6% | 100,00% |
| 218 | 1 | 58% | 45,8% | 57,9% | 12,08% |
| 225 | 0 | 3% | 9,2% | 2,6% | -6,57% |
| 165 | 1 | 34% | 17,2% | 34,2% | 17,01% |
| 209 | 0 | 37% | 32,4% | 36,8% | 4,45% |
| 210 | 1 | 63% | 50,4% | 63,2% | 12,75% |
| 211 | 1 | 66% | 41,5% | 65,8% | 24,33% |
| 216 | 1 | 58% | 23,1% | 57,9% | 34,79% |
| 245 | 0 | 0% | 5,6% | 0,0% | -100,00% |
| 50 | 0 | 26% | 28,0% | 26,5% | -1,57% |
| 60 | 1 | 42% | 35,2% | 41,7% | 6,49% |
| 167 | 0 | 33% | 22,8% | 33,3% | 10,50% |
| 196 | 1 | 58% | 40,5% | 58,3% | 17,82% |
| 234 | 0 | 17% | 3,6% | 17,1% | 13,52% |
| 246 | 0 | 25% | 2,8% | 25,0% | 22,22% |
| 247 | 0 | 3% | 0,0% | 2,8% | 100,00% |
| 8 | 0 | 3% | 0,3% | 2,8% | 2,43% |
| 248 | 0 | 21% | 21,6% | 21,1% | -0,57% |
| 30 | 1 | 46% | 13,8% | 46,2% | 32,32% |
| 57 | 1 | 69% | 57,6% | 69,4% | 11,88% |
| 193 | 1 | 78% | 64,8% | 78,4% | 13,60% |
| 205 | 0 | 82% | 42,1% | 82,1% | 39,98% |
| 26 | 0 | 0% | 0,0% | 0,0% | 0,00% |
| 34 | 0 | 3% | 0,0% | 2,6% | 100,00% |

| Id | W48/2023 | W10/2023 a W48/2023 (b) | W48/2012_2022 vs W48/2023 (d) | | |
|-----|----------------------|-------------------------|-------------------------------|---------------|----------|
| | Código resultado (a) | Positividade (%) (c) | % pos. w48/12_22 | % pos. w48/23 | Var. (e) |
| 249 | 0 | 0% | 0,0% | 0,0% | 0,00% |
| 250 | 0 | 21% | 8,1% | 20,5% | 12,40% |
| 25 | 0 | 41% | 12,7% | 41,0% | 28,32% |
| 48 | 1 | 85% | 46,9% | 85,3% | 38,38% |
| 101 | 0 | 72% | 59,3% | 71,8% | 12,50% |
| 105 | 1 | 87% | 68,1% | 86,8% | 18,70% |
| 115 | 3 | 0% | 31,3% | 0,0% | -100,00% |
| 118 | 1 | 49% | 20,5% | 48,7% | 28,24% |
| 156 | 0 | 3% | 4,9% | 2,6% | -2,34% |
| 158 | 1 | 61% | 38,5% | 60,5% | 22,04% |
| 185 | 0 | 16% | 5,8% | 16,2% | 10,37% |
| 186 | 1 | 29% | 27,7% | 28,6% | 0,89% |
| 195 | 1 | 64% | 34,8% | 64,1% | 29,29% |
| 27 | 1 | 38% | 17,7% | 38,5% | 20,71% |
| 28 | 1 | 74% | 40,1% | 74,4% | 34,23% |
| 29 | 1 | 33% | 6,0% | 33,3% | 27,30% |
| 51 | 1 | 59% | 44,4% | 59,0% | 14,59% |
| 53 | 0 | 33% | 5,6% | 33,3% | 27,77% |
| 54 | 1 | 74% | 54,6% | 73,7% | 19,05% |
| 177 | 0 | 46% | 20,5% | 45,9% | 25,45% |
| 188 | 1 | 42% | 21,0% | 42,1% | 21,12% |
| 203 | 0 | 41% | 27,0% | 41,0% | 14,07% |
| 251 | 1 | 70% | 51,6% | 70,0% | 18,39% |
| 35 | 1 | 46% | 37,1% | 46,2% | 9,02% |
| 36 | 0 | 46% | 14,1% | 46,2% | 32,09% |
| 39 | 1 | 56% | 26,3% | 56,4% | 30,09% |
| 40 | 1 | 23% | 1,2% | 23,1% | 21,88% |
| 43 | 0 | 13% | 0,4% | 12,8% | 12,42% |
| 44 | 0 | 3% | 0,3% | 2,6% | 2,30% |
| 179 | 1 | 67% | 33,8% | 66,7% | 32,84% |
| 252 | 0 | 5% | 0,0% | 5,1% | 100,00% |
| 253 | 0 | 6% | 0,0% | 6,1% | 100,00% |
| 254 | 0 | 36% | 11,1% | 36,1% | 25,00% |
| 31 | 0 | 0% | 0,0% | 0,0% | 0,00% |
| 32 | 0 | 0% | 0,0% | 0,0% | 0,00% |
| 33 | 0 | 0% | 0,3% | 0,0% | -100,00% |
| 42 | 0 | 3% | 0,0% | 2,6% | 100,00% |
| 45 | 0 | 8% | 0,9% | 7,7% | 6,76% |
| 255 | 0 | 59% | 34,3% | 59,5% | 25,17% |
| 19 | 1 | 47% | 16,6% | 47,4% | 30,81% |
| 20 | 0 | 44% | 15,0% | 43,6% | 28,63% |
| 21 | 1 | 61% | 14,6% | 60,5% | 45,90% |
| 22 | 1 | 77% | 50,5% | 76,9% | 26,39% |
| 41 | 1 | 62% | 11,3% | 61,5% | 50,24% |
| 55 | 0 | 28% | 5,6% | 28,2% | 22,62% |
| 59 | 1 | 18% | 31,3% | 17,9% | -13,36% |
| 106 | 1 | 50% | 33,5% | 50,0% | 16,48% |
| 170 | 0 | 67% | 6,0% | 66,7% | 60,62% |
| 204 | 1 | 58% | 31,7% | 57,6% | 25,86% |
| 226 | 0 | 44% | 12,1% | 44,1% | 32,02% |
| 256 | 0 | 5% | 0,0% | 5,3% | 100,00% |
| 257 | 1 | 36% | 28,9% | 35,9% | 6,95% |
| 46 | 1 | 62% | 47,0% | 61,5% | 14,50% |
| 47 | 1 | 95% | 59,4% | 94,9% | 35,43% |
| 49 | 1 | 64% | 47,9% | 64,1% | 16,19% |
| 147 | 1 | 23% | 9,8% | 23,1% | 13,26% |
| 148 | 0 | 15% | 7,5% | 15,4% | 7,89% |
| 175 | 0 | 21% | 11,0% | 21,1% | 10,01% |
| 176 | 0 | 29% | 13,3% | 28,9% | 15,65% |
| 229 | 1 | 85% | 66,3% | 84,6% | 18,31% |

| Id | W48/2023 | W10/2023 a W48/2023 (b) | W48/2012_2022 vs W48/2023 (d) | | |
|-----|----------------------|-------------------------|-------------------------------|---------------|----------|
| | Código resultado (a) | Positividade (%) (c) | % pos. w48/12_22 | % pos. w48/23 | Var. (e) |
| 37 | 1 | 31% | 11,8% | 30,8% | 19,00% |
| 38 | 0 | 5% | 2,0% | 5,3% | 3,26% |
| 178 | 0 | 66% | 51,0% | 65,8% | 14,84% |
| 258 | 0 | 18% | 5,4% | 17,9% | 12,54% |
| 23 | 1 | 54% | 19,7% | 53,8% | 34,14% |
| 24 | 0 | 28% | 8,9% | 28,2% | 19,31% |
| 56 | 0 | 18% | 13,4% | 18,4% | 5,03% |
| 58 | 0 | 26% | 14,8% | 25,6% | 10,88% |
| 81 | 0 | 18% | 2,3% | 18,4% | 16,17% |
| 82 | 0 | 24% | 3,9% | 23,7% | 19,79% |
| 83 | 1 | 24% | 6,5% | 23,7% | 17,22% |
| 84 | 0 | 16% | 3,6% | 15,8% | 12,20% |
| 85 | 0 | 24% | 4,1% | 23,7% | 19,64% |
| 86 | 0 | 26% | 1,6% | 26,3% | 24,74% |
| 87 | 1 | 49% | 30,2% | 48,7% | 18,52% |
| 88 | 1 | 33% | 8,3% | 33,3% | 25,05% |
| 89 | 1 | 64% | 39,2% | 63,9% | 24,65% |
| 206 | 1 | 21% | 5,0% | 20,5% | 15,46% |
| 207 | 1 | 54% | 25,7% | 53,8% | 28,14% |
| 231 | 0 | 16% | 8,0% | 15,8% | 7,80% |
| 232 | 3 | 0% | 5,4% | 0,0% | -100,00% |
| 259 | 1 | 56% | 22,2% | 56,0% | 33,78% |
| 12 | 1 | 58% | 11,4% | 57,7% | 46,31% |
| 91 | 0 | 0% | 0,0% | 0,0% | 0,00% |
| 92 | 1 | 3% | 0,0% | 3,3% | 100,00% |
| 93 | 0 | 3% | 0,0% | 3,0% | 100,00% |
| 94 | 1 | 47% | 10,1% | 46,9% | 36,74% |
| 95 | 1 | 3% | 0,2% | 3,0% | 2,83% |
| 97 | 0 | 6% | 0,0% | 6,1% | 100,00% |
| 98 | 0 | 3% | 0,0% | 3,1% | 100,00% |
| 99 | 0 | 6% | 0,0% | 6,5% | 100,00% |
| 100 | 1 | 3% | 0,0% | 3,1% | 100,00% |
| 228 | 0 | 19% | 0,0% | 19,2% | 100,00% |
| 260 | 1 | 45% | 0,0% | 45,5% | 100,00% |
| 13 | 1 | 58% | 12,0% | 57,7% | 45,72% |
| 120 | 1 | 58% | 6,5% | 57,7% | 51,17% |
| 149 | 1 | 46% | 2,9% | 46,2% | 43,21% |
| 150 | 0 | 13% | 2,2% | 12,5% | 10,26% |
| 153 | 1 | 77% | 15,6% | 76,9% | 61,34% |
| 208 | 1 | 36% | 0,0% | 36,0% | 100,00% |
| 261 | 0 | 4% | 0,0% | 4,2% | 100,00% |
| 183 | 0 | 0% | 0,2% | 0,0% | -100,00% |
| 223 | 0 | 19% | 0,3% | 19,2% | 18,98% |
| 262 | 0 | 0% | 0,0% | 0,0% | 0,00% |
| 2 | 0 | 50% | 22,0% | 50,0% | 28,00% |
| 166 | 0 | 26% | 24,2% | 26,3% | 2,13% |
| 3 | 0 | 41% | 2,7% | 40,5% | 37,80% |
| 163 | 1 | 46% | 28,2% | 45,9% | 17,74% |
| 233 | 0 | 3% | 1,7% | 2,7% | 1,01% |
| 263 | 0 | 0% | 0,0% | 0,0% | 0,00% |
| 180 | 1 | 13% | 0,0% | 13,2% | 100,00% |
| 126 | 0 | 3% | 0,0% | 2,7% | 100,00% |
| 230 | 0 | 24% | 1,2% | 24,3% | 23,15% |
| 264 | 1 | 27% | 0,0% | 27,0% | 100,00% |
| 131 | 0 | 0% | 0,0% | 0,0% | 0,00% |
| 133 | 0 | 0% | 0,0% | 0,0% | 0,00% |
| 134 | 0 | 0% | 0,0% | 0,0% | 0,00% |
| 135 | 0 | 0% | 0,0% | 0,0% | 0,00% |
| 137 | 0 | 0% | 0,0% | 0,0% | 0,00% |
| 138 | 0 | 0% | 0,0% | 0,0% | 0,00% |

| Id | W48/2023 | W10/2023 a W48/2023 (b) | W48/2012_2022 vs W48/2023 (d) | | |
|-----|----------------------|-------------------------|-------------------------------|---------------|----------|
| | Código resultado (a) | Positividade (%) (c) | % pos. w48/12_22 | % pos. w48/23 | Var. (e) |
| 139 | 0 | 0% | 0,0% | 0,0% | 0,00% |
| 140 | 0 | 0% | 0,0% | 0,0% | 0,00% |
| 141 | 0 | 0% | 0,0% | 0,0% | 0,00% |
| 142 | 0 | 5% | 0,0% | 5,3% | 100,00% |
| 143 | 0 | 0% | 0,0% | 0,0% | 0,00% |
| 144 | 0 | 0% | 2,6% | 0,0% | -100,00% |
| 220 | 0 | 5% | 0,0% | 5,3% | 100,00% |
| 221 | 0 | 0% | 0,0% | 0,0% | 0,00% |
| 7 | 0 | 7% | 0,0% | 7,1% | 100,00% |
| 123 | 0 | 14% | 0,0% | 14,3% | 100,00% |
| 5 | 1 | 79% | 6,9% | 78,6% | 71,71% |
| 6 | 0 | 21% | 9,9% | 21,4% | 11,52% |
| 128 | 1 | 77% | 19,7% | 76,9% | 57,24% |
| 197 | 0 | 20% | 0,5% | 20,0% | 19,54% |
| 265 | 0 | 0% | 0,0% | 0,0% | 0,00% |
| 266 | 1 | 86% | 14,3% | 85,7% | 71,43% |
| 4 | 0 | 14% | 0,0% | 14,3% | 100,00% |
| 125 | 1 | 62% | 0,4% | 61,5% | 61,14% |
| 15 | 0 | 33% | 10,3% | 33,3% | 23,05% |
| 16 | 1 | 58% | 19,1% | 57,9% | 38,81% |
| 122 | 1 | 11% | 0,1% | 10,5% | 10,39% |
| 171 | 3 | 0% | 4,0% | 0,0% | -100,00% |
| 172 | 1 | 45% | 8,6% | 44,7% | 36,11% |
| 191 | 0 | 3% | 1,5% | 2,6% | 1,09% |
| 199 | 0 | 11% | 6,0% | 10,5% | 4,54% |
| 200 | 1 | 50% | 17,8% | 50,0% | 32,16% |
| 239 | 0 | 25% | 4,3% | 25,0% | 20,59% |
| 267 | 0 | 9% | 6,3% | 8,8% | 2,57% |
| 198 | 0 | 0% | 0,2% | 0,0% | -100,00% |
| 268 | 0 | 0% | 5,3% | 0,0% | -100,00% |
| 14 | 0 | 25% | 10,5% | 25,0% | 14,26% |
| 61 | 3 | 9% | 1,6% | 8,8% | 7,19% |
| 62 | 3 | 0% | 0,0% | 0,0% | 0,00% |
| 63 | 3 | 3% | 1,9% | 3,0% | 1,10% |
| 64 | 3 | 3% | 0,2% | 2,9% | 2,78% |
| 65 | 3 | 0% | 0,3% | 0,0% | -100,00% |
| 66 | 3 | 3% | 1,7% | 3,0% | 1,36% |
| 67 | 3 | 9% | 0,3% | 8,8% | 8,49% |
| 68 | 3 | 44% | 5,7% | 44,1% | 38,10% |
| 69 | 3 | 18% | 1,8% | 17,6% | 15,84% |
| 71 | 0 | 3% | 0,0% | 2,6% | 100,00% |
| 72 | 1 | 34% | 2,0% | 34,2% | 32,24% |
| 73 | 3 | 25% | 4,2% | 25,0% | 20,75% |
| 74 | 0 | 3% | 1,5% | 2,6% | 1,15% |
| 76 | 1 | 9% | 0,4% | 8,6% | 8,13% |
| 77 | 1 | 39% | 3,8% | 39,5% | 35,71% |
| 78 | 0 | 29% | 0,6% | 28,9% | 28,39% |
| 121 | 1 | 53% | 17,2% | 53,1% | 35,92% |
| 238 | 0 | 6% | 0,0% | 5,6% | 100,00% |
| 240 | 1 | 13% | 2,8% | 13,2% | 10,22% |
| 182 | 0 | 0% | 0,0% | 0,0% | 0,00% |
| 235 | 0 | 18% | 0,0% | 18,2% | 100,00% |
| 189 | 0 | 0% | 0,3% | 0,0% | -100,00% |
| 181 | 0 | 25% | 0,0% | 25,0% | 100,00% |
| 237 | 1 | 75% | 1,4% | 75,0% | 73,63% |

Notas:

Resultados semanais - mapa, gráfico e grelha com os resultados das armadilhas de ovos de mosquito na semana indicada e com a seguinte leitura:

a) Códigos de resultados semanais: 0 – Ausência de ovos; 1 – Presença de ovos; 2 – Ausência de ovos mas com larvas; 3 – Sem dados.

Resultados acumulativos - mapa, gráfico e grelha com os resultados das armadilhas de ovos de mosquito no período indicado e com a seguinte leitura:

b) Ano de ciclo de atividade de mosquito *Aedes aegypti* definido da semana 10 de 2023 à semana 09 de 2024.

c) Percentagem de vezes em que a ovitrap registou a presença de ovos no presente ciclo entomológico.

Resultados comparativos - mapa, gráfico e grelha com os resultados das armadilhas de ovos de mosquito no período indicado e com a seguinte leitura:

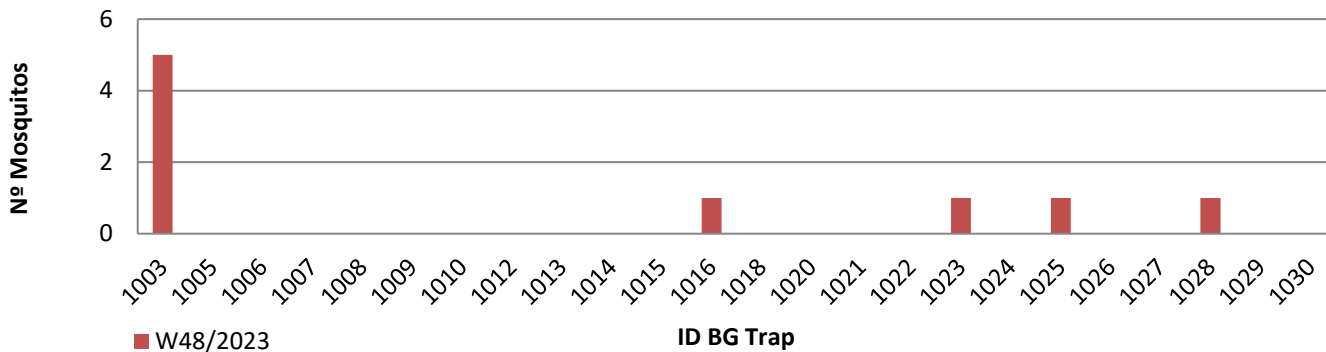
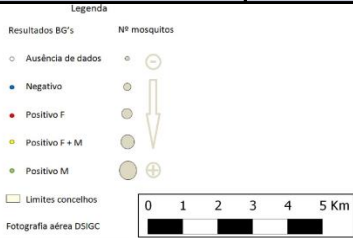
d) % de positividade média no período homólogo dos ciclos entomológicos anteriores (desde 2012/2013) e % de positividade no presente ciclo entomológico.

e) Taxa de variação da % de positividade entre estes dois períodos: ● - sem variação; ● - variação >0%; ● - variação <0%.

Resultados semanais das armadilhas de mosquitos adultos (BG traps)

Resumo semanal w48/2023

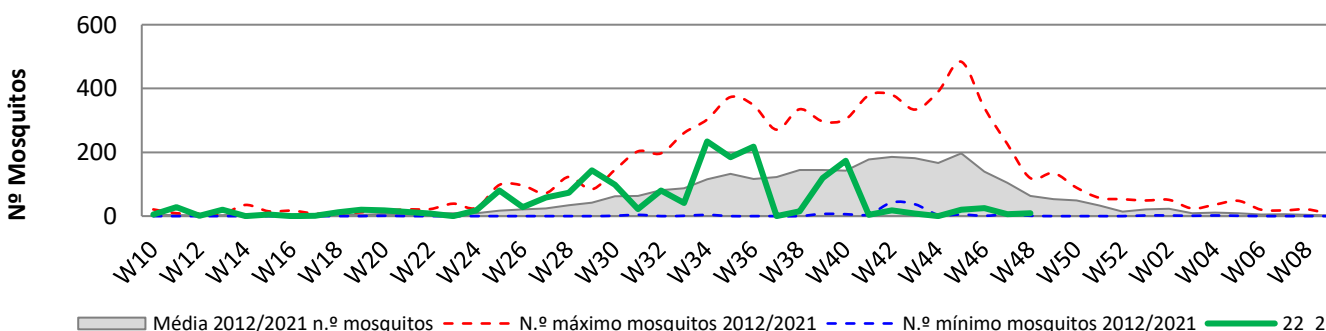
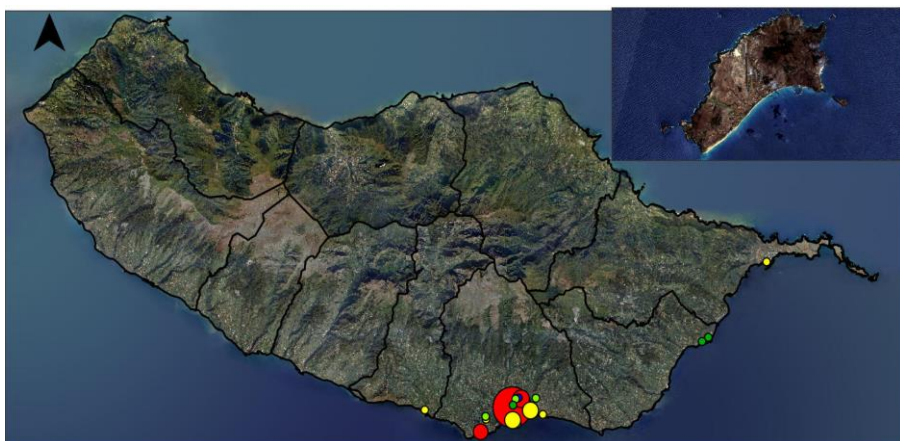
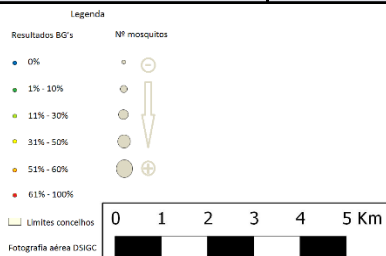
| | | | |
|--------------------------------|-----|---|---|
| Nº mosquitos: tot./fem./mach. | 9 | 6 | 3 |
| Nº de BG Traps c/ leitura | 9 | | |
| Nº de BG Traps positivas | 5 | | |
| % de BG Traps positivas | 56% | | |
| Nº med. Mosquit. (p/ BGTrap +) | 2 | | |
| Total de BG Traps ativas | 24 | | |



Resultados acumulativos das armadilhas de mosquitos adultos (BG traps)

Resumo acum. w10/2022 a w48/2023

| | | | |
|--------------------------------|------|-----|------|
| Nº mosquitos: tot./fem./mach. | 1835 | 674 | 1161 |
| Nº total de leituras | 925 | | |
| Nº total de vezes positivas | 352 | | |
| Nº de BG Traps positivas | 23 | | |
| Nº med. Mosquit. (p/ BGTrap +) | 80 | | |

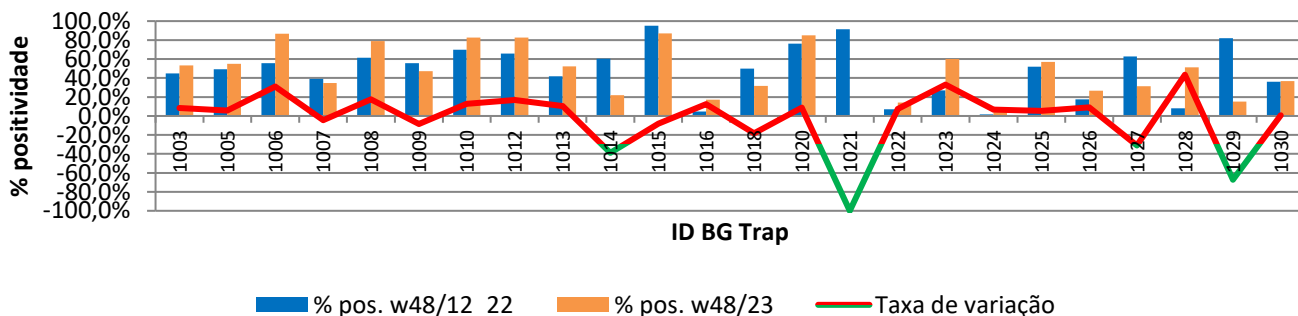
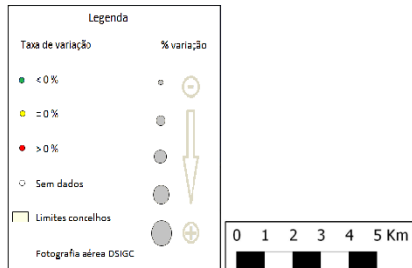


Resultados comparativos das armadilhas de mosquitos adultos (BG traps)

Resumo comparativo

w48/2012 a 2022 vs w48/2023

| | |
|--------------------------------|-------|
| % positividade média 2012_2022 | 44,3% |
| % positividade 2023_2024 | 44,7% |
| Tx var. média 12_22 vs 23_24 | 0,38% |



Grelha de resultados, semanais, acumulativos e comparativos

| Id | W48/2023 | W10/2023 a W48/2023 (b) | W48/2012_2022 vs W48/2023 (d) | | |
|------|----------------------|-------------------------|-------------------------------|---------------|----------|
| | Código resultado (a) | Positividade (%) (c) | % pos. w48/12_22 | % pos. w48/23 | Var. (e) |
| 1003 | 2 | 53% | 44,9% | 53,3% | 8,48% |
| 1005 | -1 | 52% | 49,3% | 55,0% | 5,71% |
| 1006 | -1 | 81% | 55,7% | 86,7% | 31,00% |
| 1007 | -1 | 33% | 39,1% | 34,8% | -4,29% |
| 1008 | -1 | 84% | 61,4% | 78,9% | 17,52% |
| 1009 | -1 | 45% | 55,8% | 47,4% | -8,41% |
| 1010 | -1 | 83% | 69,7% | 82,6% | 12,94% |
| 1012 | -1 | 83% | 65,7% | 82,6% | 16,90% |
| 1013 | -1 | 55% | 42,0% | 52,4% | 10,42% |
| 1014 | -1 | 21% | 60,4% | 21,7% | -38,70% |
| 1015 | -1 | 88% | 95,2% | 87,0% | -8,26% |
| 1016 | 3 | 16% | 4,8% | 17,1% | 12,32% |
| 1018 | -1 | 30% | 49,9% | 31,8% | -18,11% |
| 1020 | -1 | 86% | 76,2% | 85,0% | 8,82% |
| 1021 | -1 | 0% | 91,6% | 0,0% | -100,00% |
| 1022 | 0 | 14% | 7,0% | 14,3% | 7,32% |
| 1023 | 3 | 59% | 27,0% | 60,0% | 32,97% |
| 1024 | 0 | 8% | 1,7% | 8,6% | 6,84% |
| 1025 | 1 | 54% | 51,8% | 57,1% | 5,30% |
| 1026 | 0 | 25% | 17,6% | 26,7% | 9,07% |
| 1027 | 0 | 30% | 62,6% | 31,4% | -31,19% |
| 1028 | 1 | 49% | 8,0% | 51,4% | 43,43% |
| 1029 | -1 | 14% | 82,1% | 15,0% | -67,06% |
| 1030 | -1 | 35% | 36,0% | 36,8% | 0,80% |

Notas:

Resultados semanais - mapa, gráfico e grelha com os resultados das armadilhas de ovos de mosquito na semana indicada e com a seguinte leitura:

a) Códigos de resultados semanais: -1 – Sem Dados; 0 – Negativo; 1 – Positivo Fêmeas (♀); 2 – Positivo Fêmeas (♀) + Machos (♂); 3 – Positivo Machos (♂).

Resultados acumulativos - mapa, gráfico e grelha com os resultados das armadilhas de ovos de mosquito no período indicado e com a seguinte leitura:

b) Ano de ciclo de atividade de mosquito *Aedes aegypti* definido da semana 10 de 2023 à semana 09 de 2024.

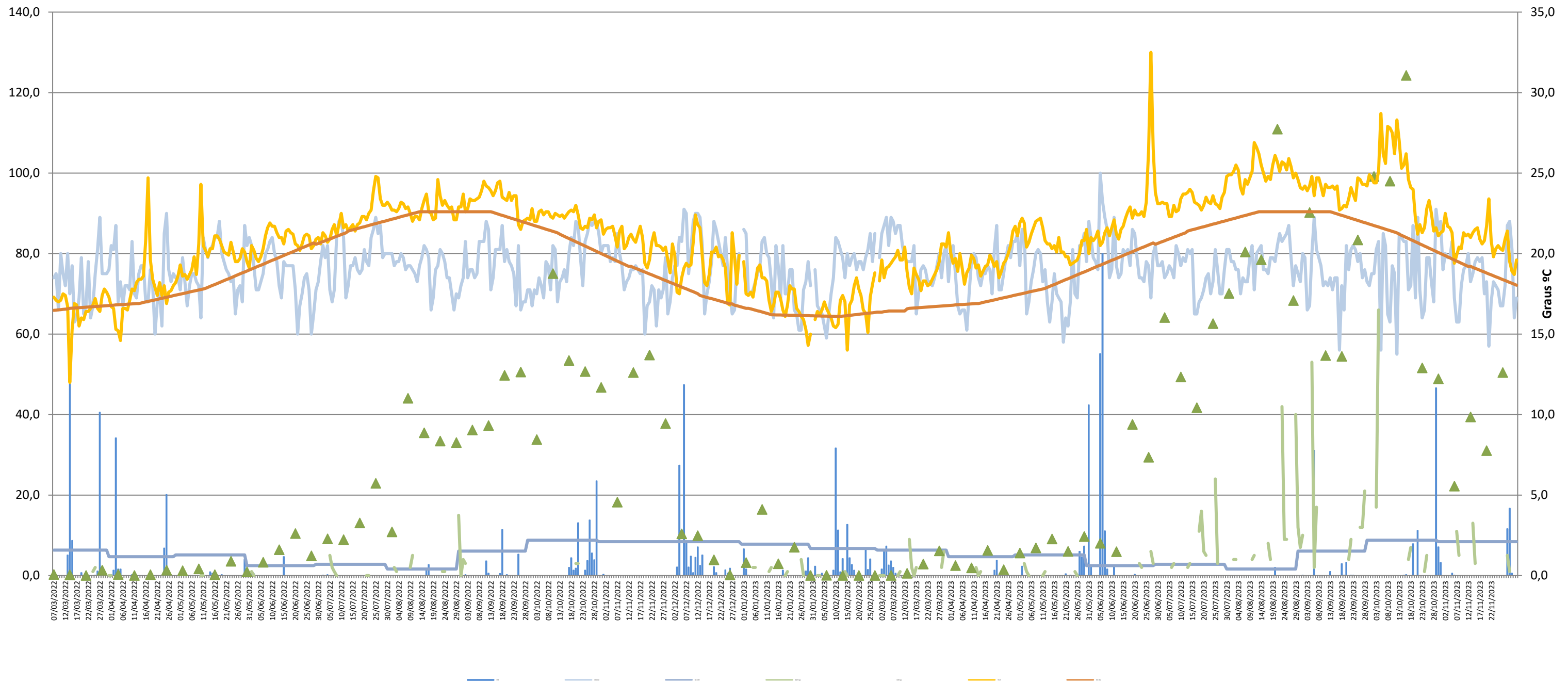
c) Percentagem de vezes em que a BG-Sentinel registou a presença de mosquitos (♀ + ♂) no presente ciclo entomológico.

Resultados comparativos - mapa, gráfico e grelha com os resultados das armadilhas de mosquitos adultos no período indicado e com a seguinte leitura:

d) % de positividade média no período homólogo dos ciclos entomológicos anteriores (desde 2012/2013) e % de positividade no presente ciclo entomológico.

e) Taxa de variação da % de positividade entre estes períodos: ● - sem variação; ● - variação >0%; ● - variação <0%.

Gráfico com o cruzamento dos dados meteorológicos (precipitação total diária*, temperatura média diária* e humidade relativa do ar máxima diária*) e climáticos (normais climatológicas (1971-2000)*) com os dados entomológicos (nº mosquitos fêmea e nº ovos *Aedes aegypti*) desde a semana 10 de 2023 até à semana 48 de 2023



Eixo Horizontal (X):

Estão representados os dias do ano.

Eixo Vertical à esquerda (Y):

Ptd - Quantidade de precipitação total diária (mm);

HRAmD - Humidade relativa do ar máxima diária (%);

NC-Pt - Normais Climatológicas 1971-2000 com indicação da média da quantidade de precipitação total (mm);

OviTraps - Média de ovos recolhidos semanalmente nas armadilhas de oviposição distribuídas pelo concelho do Funchal (Projetos Museu Funchal + Aegypti + Santa Luzia);

BG Traps - Número semanal de mosquitos fêmea capturados diariamente na rede de armadilhas de mosquitos do IASAÚDE, IP-RAM.

Eixo Vertical à direita (Y):

Tmd - Temperatura média do ar a 1,5m (°C);

NC-Tmd - Normais Climatológicas 1971-2000 com indicação da temperatura média do ar (°C).

* Estação do Observatório Meteorológico do Funchal (Lazareto – Lat.: 32°38'N; Long.: 16°53'W; Alt.: 58m)