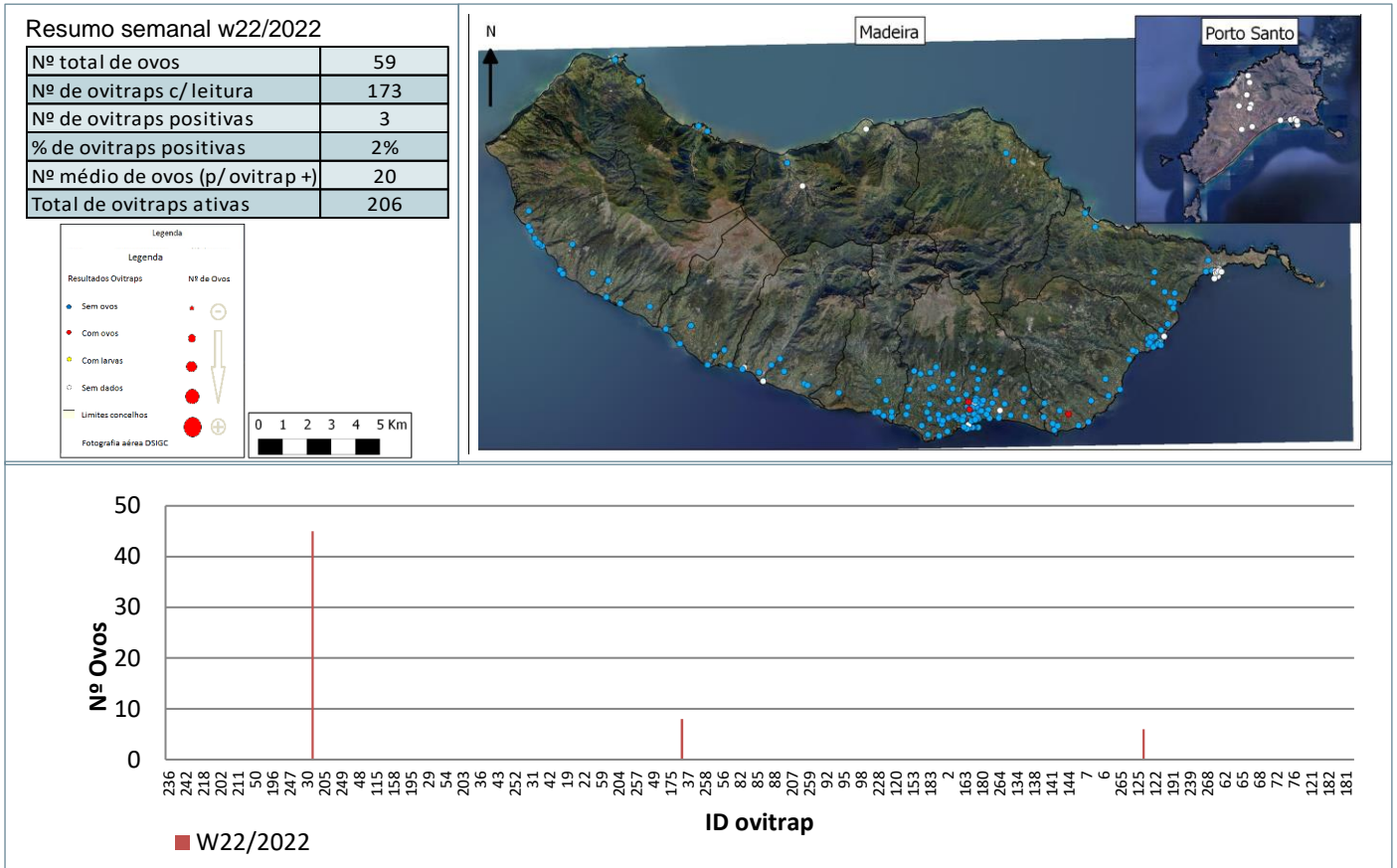
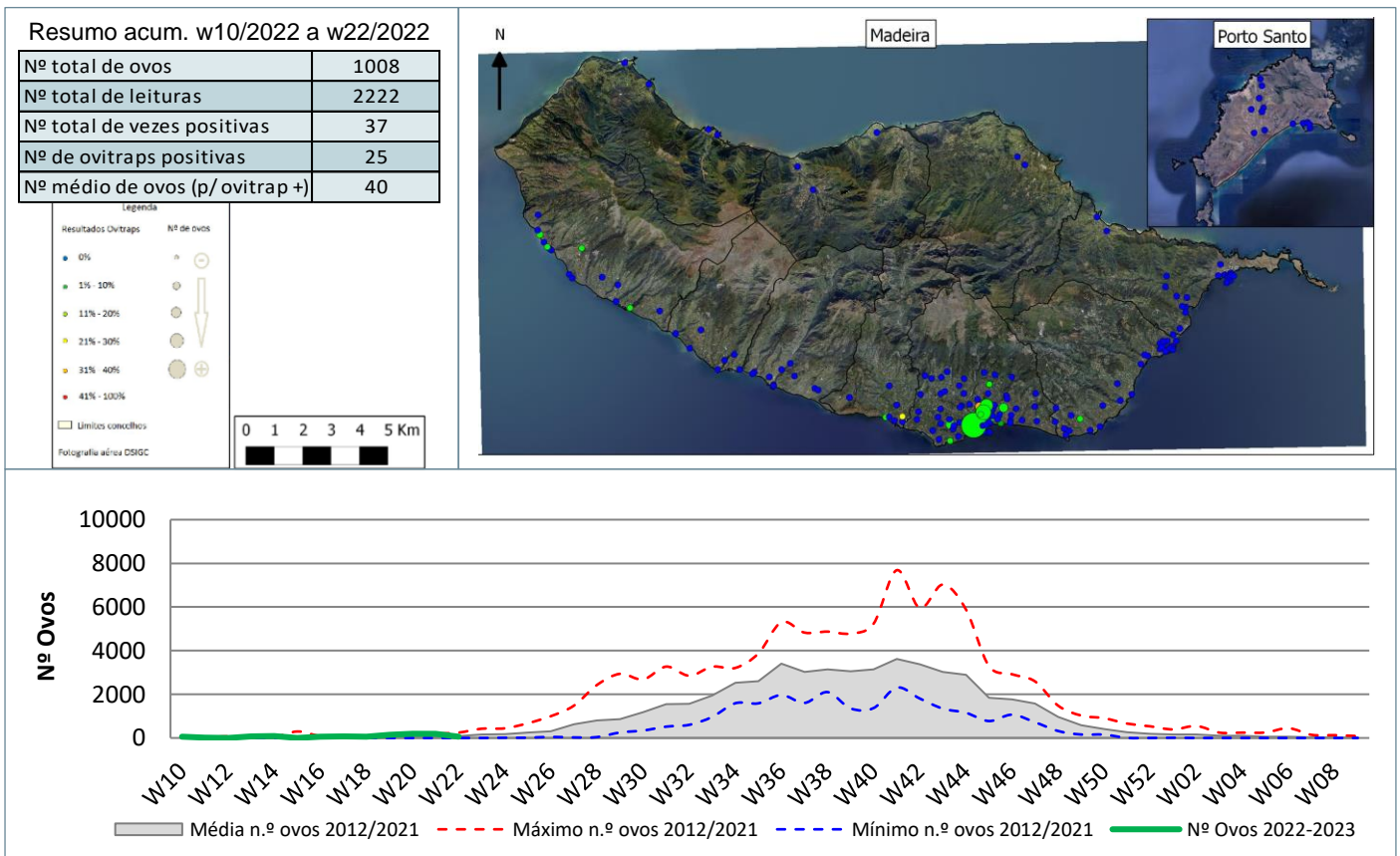


Monitorização do mosquito *Aedes aegypti* na RAM

Resultados semanais das armadilhas de ovos (Ovitrap)



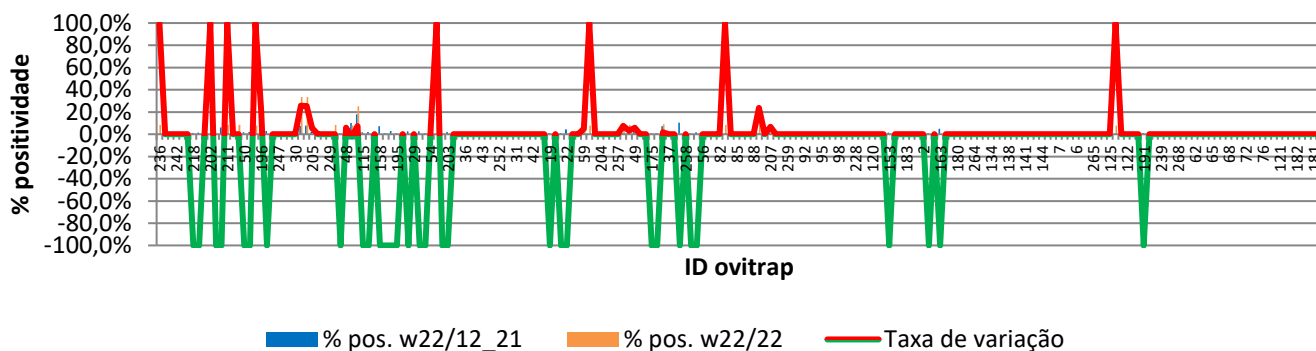
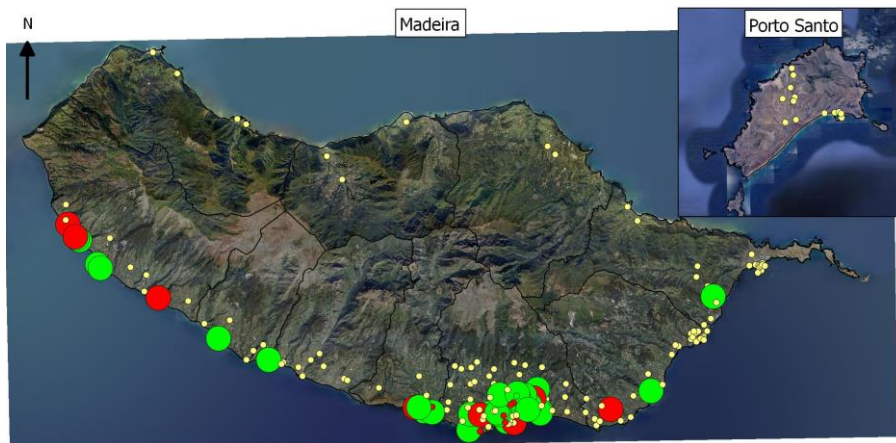
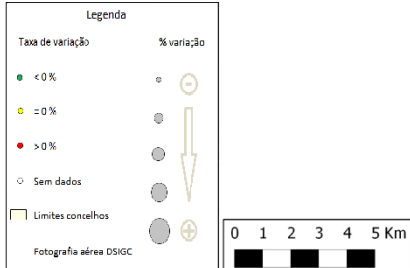
Resultados acumulativos das armadilhas de ovos (Ovtiraps)



Resultados comparativos das armadilhas de ovos (Ovitrap)

Resumo comparativo
w22/2012 a 2021 vs w22/2022

% positividade média 2012_2021	1,0%
% positividade 2022_2023	1,7%
Tx var. média 12_21 vs 22_23	0,67%



Grelha de resultados, semanais, acumulativos e comparativos

Id	W 22/2022	W 10/2022 a W 22/2022 (b)	W 22/2012_2021 vs W 22/2022 (d)		
	Código resultado (a)	Positividade (%) (c)	% pos. w22/12_21	% pos. w22/22	Var. (e)
236	0	8%	0,0%	8,3%	100,00%
241	0	0%	NR	0,0%	NR
1	0	0%	0,0%	0,0%	0,00%
242	0	0%	NR	0,0%	NR
243	0	0%	NR	0,0%	NR
244	0	0%	NR	0,0%	NR
218	0	0%	1,2%	0,0%	-100,00%
225	0	0%	1,4%	0,0%	-100,00%
165	0	0%	0,0%	0,0%	0,00%
202	0	8%	0,0%	8,3%	100,00%
209	0	0%	2,5%	0,0%	-100,00%
210	0	0%	6,1%	0,0%	-100,00%
211	0	8%	0,0%	8,3%	100,00%
216	0	0%	0,0%	0,0%	0,00%
245	0	8%	NR	8,3%	NR
50	0	0%	1,7%	0,0%	-100,00%
60	0	0%	1,9%	0,0%	-100,00%
167	0	8%	0,0%	7,7%	100,00%
196	0	23%	2,3%	23,1%	20,78%
234	0	0%	3,0%	0,0%	-100,00%
246	0	0%	NR	0,0%	NR
247	0	0%	NR	0,0%	NR
8	0	0%	0,0%	0,0%	0,00%
248	0	0%	NR	0,0%	NR
30	0	0%	0,0%	0,0%	0,00%
57	1	33%	7,6%	33,3%	25,77%
193	0	33%	7,9%	33,3%	25,48%
205	0	8%	2,1%	7,7%	5,55%
26	0	0%	0,0%	0,0%	0,00%

Id	W22/2022	W10/2022 a W22/2022 (b)	W22/2012_2021 vs W22/2022 (d)		
	Código resultado (a)	Positividade (%) (c)	% pos. w22/12_21	% pos. w22/22	Var. (e)
34	0	0%	0,0%	0,0%	0,00%
249	0	0%	NR	0,0%	NR
250	0	8%	NR	8,3%	NR
25	0	0%	0,9%	0,0%	-100,00%
48	0	8%	2,5%	8,3%	5,81%
101	0	8%	10,1%	7,7%	-2,40%
105	0	25%	17,8%	25,0%	7,24%
115	3	0%	1,8%	0,0%	-100,00%
118	0	0%	1,9%	0,0%	-100,00%
156	0	0%	0,0%	0,0%	0,00%
158	0	0%	7,3%	0,0%	-100,00%
185	0	0%	1,0%	0,0%	-100,00%
186	0	0%	2,9%	0,0%	-100,00%
195	0	0%	0,9%	0,0%	-100,00%
27	0	0%	0,0%	0,0%	0,00%
28	0	0%	2,6%	0,0%	-100,00%
29	0	0%	0,0%	0,0%	0,00%
51	0	0%	2,5%	0,0%	-100,00%
53	0	0%	0,9%	0,0%	-100,00%
54	0	18%	10,2%	18,2%	8,01%
177	0	8%	0,0%	8,3%	100,00%
188	0	0%	1,0%	0,0%	-100,00%
203	0	0%	2,1%	0,0%	-100,00%
251	3	0%	NR	0,0%	NR
35	0	0%	0,0%	0,0%	0,00%
36	0	0%	0,0%	0,0%	0,00%
39	0	0%	0,0%	0,0%	0,00%
40	0	0%	0,0%	0,0%	0,00%
43	0	0%	0,0%	0,0%	0,00%
44	0	0%	0,0%	0,0%	0,00%
179	0	0%	0,0%	0,0%	0,00%
252	0	0%	NR	0,0%	NR
253	0	0%	NR	0,0%	NR
254	0	0%	NR	0,0%	NR
31	0	0%	0,0%	0,0%	0,00%
32	0	0%	0,0%	0,0%	0,00%
33	0	0%	0,0%	0,0%	0,00%
42	0	0%	0,0%	0,0%	0,00%
45	0	0%	0,0%	0,0%	0,00%
255	0	0%	NR	0,0%	NR
19	0	0%	0,9%	0,0%	-100,00%
20	0	0%	0,0%	0,0%	0,00%
21	0	0%	0,9%	0,0%	-100,00%
22	0	0%	4,3%	0,0%	-100,00%
41	0	0%	0,0%	0,0%	0,00%
55	0	0%	0,0%	0,0%	0,00%
59	0	8%	3,3%	8,3%	5,00%
106	0	8%	0,0%	7,7%	100,00%
170	0	0%	0,0%	0,0%	0,00%
204	0	0%	0,0%	0,0%	0,00%
226	0	0%	0,0%	0,0%	0,00%
256	0	0%	NR	0,0%	NR
257	0	0%	NR	0,0%	NR
46	0	8%	0,8%	8,3%	7,49%
47	0	8%	5,0%	8,3%	3,33%
49	0	8%	2,5%	8,3%	5,79%
147	0	0%	0,0%	0,0%	0,00%
148	0	0%	0,0%	0,0%	0,00%
175	0	0%	0,9%	0,0%	-100,00%
176	0	0%	1,0%	0,0%	-100,00%

Id	W22/2022	W10/2022 a W22/2022 (b)	W22/2012_2021 vs W22/2022 (d)		
	Código resultado (a)	Positividade (%) (c)	% pos. w22/12_21	% pos. w22/22	Var. (e)
229	1	9%	7,3%	9,1%	1,78%
37	0	0%	0,0%	0,0%	0,00%
38	0	0%	0,0%	0,0%	0,00%
178	0	0%	10,5%	0,0%	-100,00%
258	0	0%	NR	0,0%	NR
23	0	0%	0,9%	0,0%	-100,00%
24	0	0%	1,8%	0,0%	-100,00%
56	0	0%	0,0%	0,0%	0,00%
58	0	0%	0,0%	0,0%	0,00%
81	0	0%	0,0%	0,0%	0,00%
82	0	0%	0,0%	0,0%	0,00%
83	0	8%	0,0%	8,3%	100,00%
84	0	0%	0,0%	0,0%	0,00%
85	0	0%	0,0%	0,0%	0,00%
86	0	0%	0,0%	0,0%	0,00%
87	3	0%	0,0%	0,0%	0,00%
88	0	0%	0,0%	0,0%	0,00%
89	0	25%	1,2%	25,0%	23,78%
206	0	0%	0,0%	0,0%	0,00%
207	0	8%	1,1%	7,7%	6,64%
231	0	0%	0,0%	0,0%	0,00%
232	0	0%	0,0%	0,0%	0,00%
259	0	0%	NR	0,0%	NR
12	0	0%	0,0%	0,0%	0,00%
91	3	0%	0,0%	0,0%	0,00%
92	3	0%	0,0%	0,0%	0,00%
93	3	0%	0,0%	0,0%	0,00%
94	3	0%	0,0%	0,0%	0,00%
95	3	0%	0,0%	0,0%	0,00%
96	3	0%	0,0%	0,0%	0,00%
97	3	0%	0,0%	0,0%	0,00%
98	3	0%	0,0%	0,0%	0,00%
99	3	0%	0,0%	0,0%	0,00%
100	3	0%	0,0%	0,0%	0,00%
228	0	0%	0,0%	0,0%	0,00%
260	0	0%	NR	0,0%	NR
13	0	0%	0,0%	0,0%	0,00%
120	0	0%	0,0%	0,0%	0,00%
149	0	0%	0,0%	0,0%	0,00%
150	0	0%	0,0%	0,0%	0,00%
153	0	0%	1,4%	0,0%	-100,00%
208	0	0%	0,0%	0,0%	0,00%
261	0	0%	NR	0,0%	NR
183	0	0%	0,0%	0,0%	0,00%
223	0	0%	0,0%	0,0%	0,00%
262	0	0%	NR	0,0%	NR
2	0	0%	0,0%	0,0%	0,00%
166	0	0%	1,0%	0,0%	-100,00%
3	0	0%	0,0%	0,0%	0,00%
163	0	0%	4,9%	0,0%	-100,00%
233	0	0%	0,0%	0,0%	0,00%
263	0	0%	NR	0,0%	NR
180	0	0%	0,0%	0,0%	0,00%
126	0	0%	0,0%	0,0%	0,00%
230	0	0%	0,0%	0,0%	0,00%
264	0	0%	NR	0,0%	NR
131	3	0%	0,0%	0,0%	0,00%
133	3	0%	0,0%	0,0%	0,00%
134	3	0%	0,0%	0,0%	0,00%
135	3	0%	0,0%	0,0%	0,00%

Id	W22/2022	W10/2022 a W22/2022 (b)	W22/2012_2021 vs W22/2022 (d)		
	Código resultado (a)	Positividade (%) (c)	% pos. w22/12_21	% pos. w22/22	Var. (e)
137	3	0%	0,0%	0,0%	0,00%
138	3	0%	0,0%	0,0%	0,00%
139	3	0%	0,0%	0,0%	0,00%
140	3	0%	0,0%	0,0%	0,00%
141	3	0%	0,0%	0,0%	0,00%
142	3	0%	0,0%	0,0%	0,00%
143	3	0%	0,0%	0,0%	0,00%
144	3	0%	0,0%	0,0%	0,00%
220	3	0%	0,0%	0,0%	0,00%
221	3	0%	0,0%	0,0%	0,00%
7	0	0%	0,0%	0,0%	0,00%
123	0	0%	0,0%	0,0%	0,00%
5	0	0%	0,0%	0,0%	0,00%
6	0	0%	0,0%	0,0%	0,00%
128	3	0%	0,0%	0,0%	0,00%
197	0	0%	0,0%	0,0%	0,00%
265	0	0%	NR	0,0%	NR
266	0	0%	NR	0,0%	NR
4	3	0%	0,0%	0,0%	0,00%
125	0	0%	0,0%	0,0%	0,00%
15	1	8%	0,0%	7,7%	100,00%
16	0	0%	0,0%	0,0%	0,00%
122	0	0%	0,0%	0,0%	0,00%
171	0	0%	0,0%	0,0%	0,00%
172	0	0%	0,0%	0,0%	0,00%
191	0	0%	1,1%	0,0%	-100,00%
199	0	0%	0,0%	0,0%	0,00%
200	0	0%	0,0%	0,0%	0,00%
239	0	0%	0,0%	0,0%	0,00%
267	0	0%	NR	0,0%	NR
198	0	0%	0,0%	0,0%	0,00%
268	0	0%	NR	0,0%	NR
14	0	0%	0,0%	0,0%	0,00%
61	0	0%	0,0%	0,0%	0,00%
62	0	0%	0,0%	0,0%	0,00%
63	3	0%	0,0%	0,0%	0,00%
64	0	0%	0,0%	0,0%	0,00%
65	3	0%	0,0%	0,0%	0,00%
66	0	0%	0,0%	0,0%	0,00%
67	0	0%	0,0%	0,0%	0,00%
68	0	0%	0,0%	0,0%	0,00%
69	0	0%	0,0%	0,0%	0,00%
71	0	0%	0,0%	0,0%	0,00%
72	0	0%	0,0%	0,0%	0,00%
73	0	0%	0,0%	0,0%	0,00%
74	0	0%	0,0%	0,0%	0,00%
76	0	0%	0,0%	0,0%	0,00%
77	0	0%	0,0%	0,0%	0,00%
78	0	0%	0,0%	0,0%	0,00%
121	0	0%	0,0%	0,0%	0,00%
238	0	0%	0,0%	0,0%	0,00%
240	0	0%	0,0%	0,0%	0,00%
182	0	0%	0,0%	0,0%	0,00%
235	0	0%	0,0%	0,0%	0,00%
189	3	0%	0,0%	0,0%	0,00%
181	3	0%	0,0%	0,0%	0,00%
237	0	0%	0,0%	0,0%	0,00%

Notas:

Resultados semanais - mapa, gráfico e grelha com os resultados das armadilhas de ovos de mosquito na semana indicada e com a seguinte leitura:

a) Códigos de resultados semanais: 0 – Ausência de ovos; 1 – Presença de ovos; 2 – Ausência de ovos mas com larvas; 3 – Sem dados.

Resultados acumulativos - mapa, gráfico e grelha com os resultados das armadilhas de ovos de mosquito no período indicado e com a seguinte leitura:

b) Ano de ciclo de atividade de mosquito *Aedes aegypti* definido da semana 10 de 2022 à semana 09 de 2023.

c) Percentagem de vezes em que a ovitrap registou a presença de ovos no presente ciclo entomológico.

Resultados comparativos - mapa, gráfico e grelha com os resultados das armadilhas de ovos de mosquito no período indicado e com a seguinte leitura:

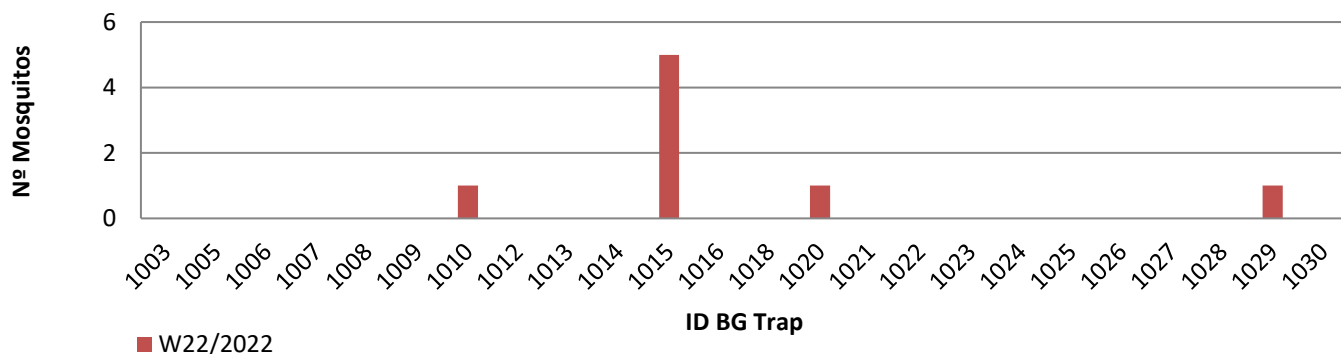
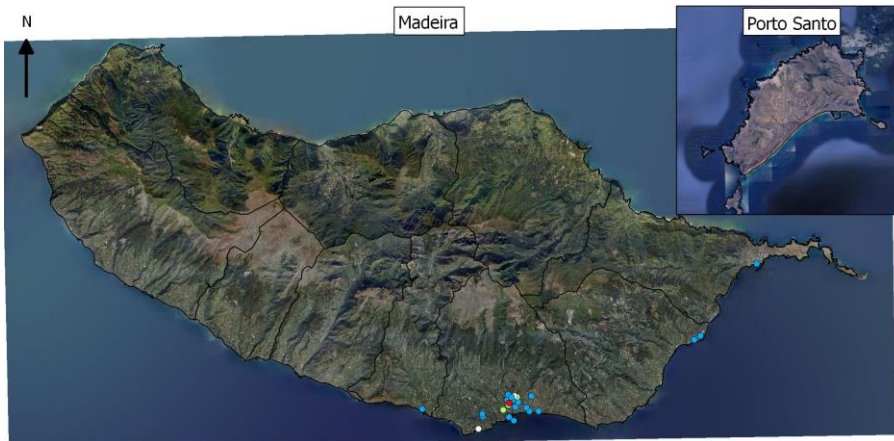
d) % de positividade média no período homólogo dos ciclos entomológicos anteriores (desde 2012/2013) e % de positividade no presente ciclo entomológico.

e) Taxa de variação da % de positividade entre estes dois períodos: ● - sem variação; ● - variação >0%; ● - variação <0%.

Resultados semanais das armadilhas de mosquitos adultos (BG traps)

Resumo semanal w22/2022

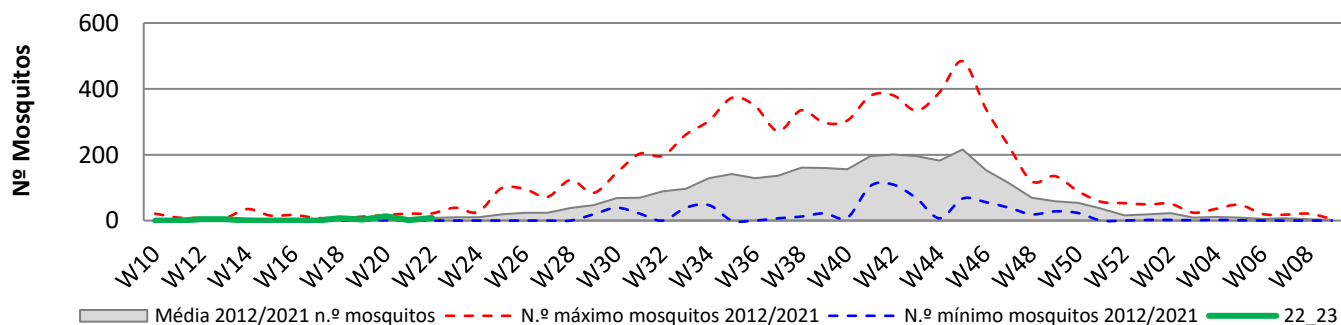
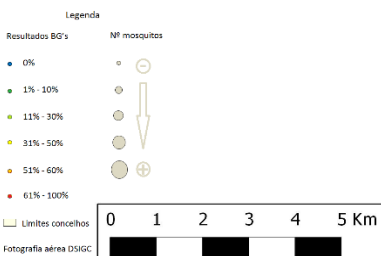
Nº mosquitos: tot./fem./mach.	8	1	7
Nº de BG Traps c/ leitura	22		
Nº de BG Traps positivas	4		
% de BG Traps positivas	18%		
Nº med. Mosquit. (p/ BGTrap +)	2		
Total de BG Traps ativas	24		



Resultados acumulativos das armadilhas de mosquitos adultos (BG traps)

Resumo acum. w10/2022 a w22/2022

Nº mosquitos: tot./fem./mach.	40	15	25
Nº total de leituras	192		
Nº total de vezes positivas	20		
Nº de BG Traps positivas	7		
Nº med. Mosquit. (p/ BGTrap +)	6		

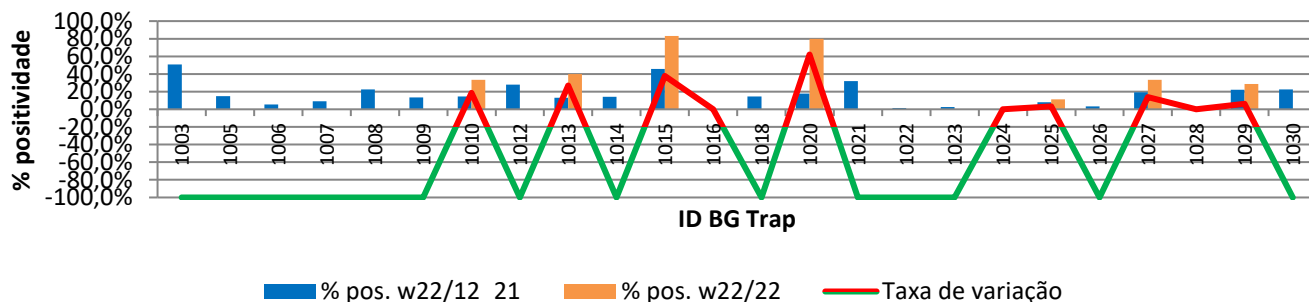
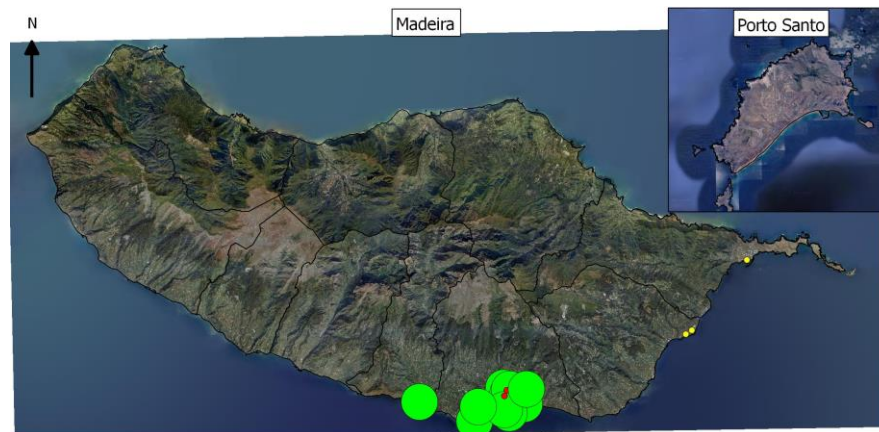
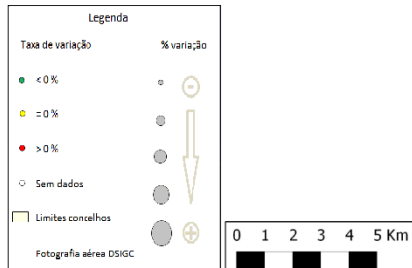


Resultados comparativos das armadilhas de mosquitos adultos (BG traps)

Resumo comparativo

w22/2012 a 2021 vs w22/2022

% positividade média 2012_2021	15,9%
% positividade 2022_2023	12,1%
Tx var. média 12_21 vs 22_23	-3,80%



Grelha de resultados, semanais, acumulativos e comparativos

Id	W 22/2022	W10/2022 a W 22/2022 (b)	W 22/2012_2021 vs W 22/2022 (d)		
	Código resultado (a)	Positividade (%) (c)	% pos. w22/12_21	% pos. w22/22	Var. (e)
1003	0	0%	50,9%	0,0%	-100,00%
1005	0	0%	14,8%	0,0%	-100,00%
1006	-1	0%	5,6%	0,0%	-100,00%
1007	0	0%	9,0%	0,0%	-100,00%
1008	0	0%	22,5%	0,0%	-100,00%
1009	0	0%	13,3%	0,0%	-100,00%
1010	3	33%	14,7%	33,3%	18,67%
1012	0	0%	27,9%	0,0%	-100,00%
1013	0	40%	13,1%	40,0%	26,90%
1014	0	0%	14,2%	0,0%	-100,00%
1015	3	83%	45,6%	83,3%	37,71%
1016	0	0%	0,0%	0,0%	0,00%
1018	0	0%	14,6%	0,0%	-100,00%
1020	3	80%	18,0%	80,0%	62,02%
1021	-1	0%	32,1%	0,0%	-100,00%
1022	0	0%	1,4%	0,0%	-100,00%
1023	0	0%	2,5%	0,0%	-100,00%
1024	0	0%	0,0%	0,0%	0,00%
1025	0	11%	7,9%	11,1%	3,21%
1026	0	0%	3,3%	0,0%	-100,00%
1027	0	33%	19,4%	33,3%	13,97%
1028	0	0%	0,0%	0,0%	0,00%
1029	1	29%	22,2%	28,6%	6,35%
1030	0	0%	22,6%	0,0%	-100,00%

Notas:

Resultados semanais - mapa, gráfico e grelha com os resultados das armadilhas de ovos de mosquito na semana indicada e com a seguinte leitura:

a) Códigos de resultados semanais: -1 – Sem Dados; 0 – Negativo; 1 – Positivo Fêmeas (♀); 2 – Positivo Fêmeas (♀) + Machos (♂); 3 – Positivo Machos (♂).

Resultados acumulativos - mapa, gráfico e grelha com os resultados das armadilhas de ovos de mosquito no período indicado e com a seguinte leitura:

b) Ano de ciclo de atividade de mosquito *Aedes aegypti* definido da semana 10 de 2022 à semana 09 de 2023.

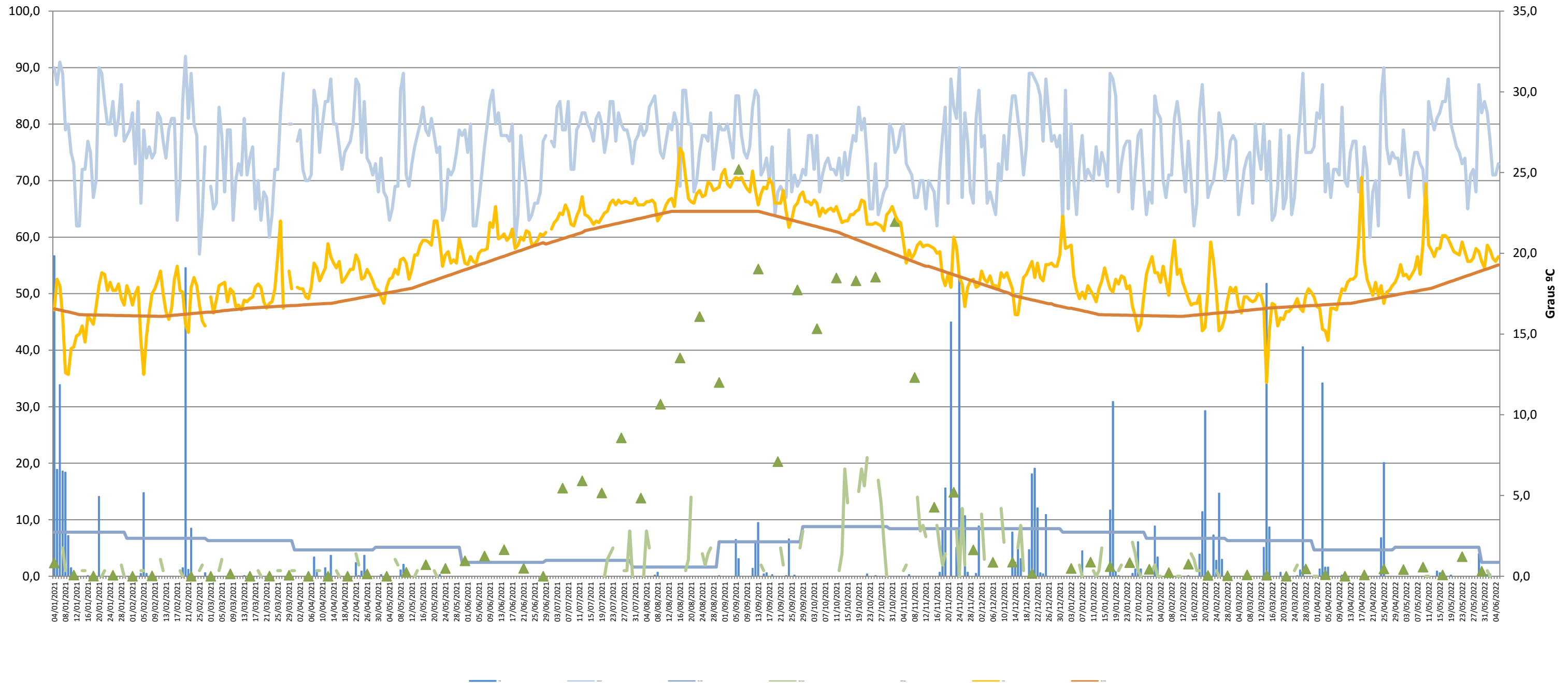
c) Percentagem de vezes em que a BG-Sentinel registou a presença de mosquitos (♀ + ♂) no presente ciclo entomológico.

Resultados comparativos - mapa, gráfico e grelha com os resultados das armadilhas de mosquitos adultos no período indicado e com a seguinte leitura:

d) % de positividade média no período homólogo dos ciclos entomológicos anteriores (desde 2012/2013) e % de positividade no presente ciclo entomológico.

e) Taxa de variação da % de positividade entre estes períodos: ● - sem variação; ● - variação >0%; ● - variação <0%.

Gráfico com o cruzamento dos dados meteorológicos (precipitação total diária*, temperatura média diária* e humidade relativa do ar máxima diária*) e climáticos (normais climatológicas (1971-2000)*) com os dados entomológicos (nº mosquitos fêmea e nº ovos *Aedes aegypti*) desde a semana 10 de 2020 até à semana 22 de 2022



Eixo Horizontal (X):

Estão representados os dias do ano.

Eixo Vertical à esquerda (Y):

Ptd - Quantidade de precipitação total diária (mm);

HRAmD - Humidade relativa do ar máxima diária (%);

NC-Pt - Normais Climatológicas 1971-2000 com indicação da média da quantidade de precipitação total (mm);

OviTraps - Média de ovos recolhidos semanalmente nas armadilhas de oviposição distribuídas pelo concelho do Funchal (Projetos Museu Funchal + Aegypti + Santa Luzia);

BG Traps - Número semanal de mosquitos fêmea capturados diariamente na rede de armadilhas de mosquitos do IASAÚDE, IP-RAM.

Eixo Vertical à direita (Y):

Tmd - Temperatura média do ar a 1,5m (°C);

NC-Tmd - Normais Climatológicas 1971-2000 com indicação da temperatura média do ar (°C).

* Estação do Observatório Meteorológico do Funchal (Lazareto – Lat.: 32°38'N; Long.: 16°53'W; Alt.: 58m)